

NPO法人こらぼネット・かながわ所管

神奈川地区センター

インターネット予約開始 にあたってのご案内 (入力編)

Ver5.0

令和6年1月

NPO法人こらぼネット・かながわ



目次

部屋予約システムへのアクセスについて	P3
その1 エントリー方法 (2ヶ月前仮申込み・抽選)	P4-P11
エントリーのキャンセル 当選・落選の確認	P12.13 P14
その2 予約方法 (通常予約)	P15-21
予約のキャンセル	P22.23
その3 設定変更方法	P24
メールアドレスの追加・変更	P26
ログインID・パスワードの変更	P27
その4 補足資料	
①部屋・時間帯について	P28
②抽選後の予約について	P29
③エントリー数・予約等条件のまとめ	P30

部屋予約システムへのアクセスについて

3 種の方法があります

1. 地区センターのホームページから入る

特定非営利活動法人
ころぼネット・かながわ
(NPO法人)

トップページ
TOP PAGE

利用案内
GUIDE

施設概要
FACILITIES

イベント情報
EVENT

サークル活動
CIRCLE

図書コーナー
LIBRARY

資料コーナー
DOWNLOAD

アクセス
ACCESS

お問い合わせ
CONTACT US

ころぼHOME
CNK HOME

文字サイズ変更ボタン: 小 中 大

サイト内検索: キーワードをここに入力

サイト内検索

横浜市神奈川地区センター

2. 下記のURLを入力する...PCに便利

<https://ufss.f-supportsys2.com/i?d=cnk>

3. QRコードを読み取る...スマホに便利



※アドバイス：一度アクセスした後にPCやスマホの画面上にアイコンを作成しておくこと、次の機会に使い易くなります。

その1. エントリー方法について (2ヶ月前仮申込み：抽選)

1. 指定URLまたはQRコードより本システムに ログインします

(各地区センターのホームページからでも入れます)

- ①ご自身のログインIDを入力
- ②ご自身のパスワードを入力
- ③ログインを押します

【こらぼネット・かながわ】 施設利用予約

お知らせはありません。

▼ 登録したログインIDとパスワードを入力し、[ログイン] ボタンを押してください。

ログインID



①ログインID

パスワード



②パスワード

ログイン



③ログイン

2. エントリーを選択します

2023年11月13日 (月) 菅田見本 様 (4-00034)

エントリーを選択

1月利用予約
エントリー受付中



翌々月に使用する室・設備の予約抽選

受付：毎月1日～10日 抽選結果発表：その月の17日
12:00

11月15日 から 12月31日
までの予約を受付中



エントリー抽選後の空き室・設備を先着順で
予約

予約対象：翌々月までの空き枠（翌々月についての
WEB直接予約は22日21:00から）時期により予約
Fサポート部屋予約システム

設定

団体用ホーム画面設定説明文1の文章が入
ります。

団体用ホーム画面設定説明文2の文章が入ります

3. 希望する地区センターを選択します

希望する地区センターの**新規エントリー**を押します

エントリー

★新たにエントリーをする場合は、対象施設の「新規エントリー」ボタンを押してください。

受付中のエントリー

2024年 1月 利用予約分

【受付期間】 2023年11月 1日～12月 1日

希望する地区センターの
新規エントリーを押します

菅田地区センター

新規エントリー

エントリー内容

2024年 1月 8日 (月) 【音楽室】

ID:000558

午前

エントリー済

●キャンセル可

確認・キャンセル

すでにご自身の団体でエントリー済の内容があれば、表示されています

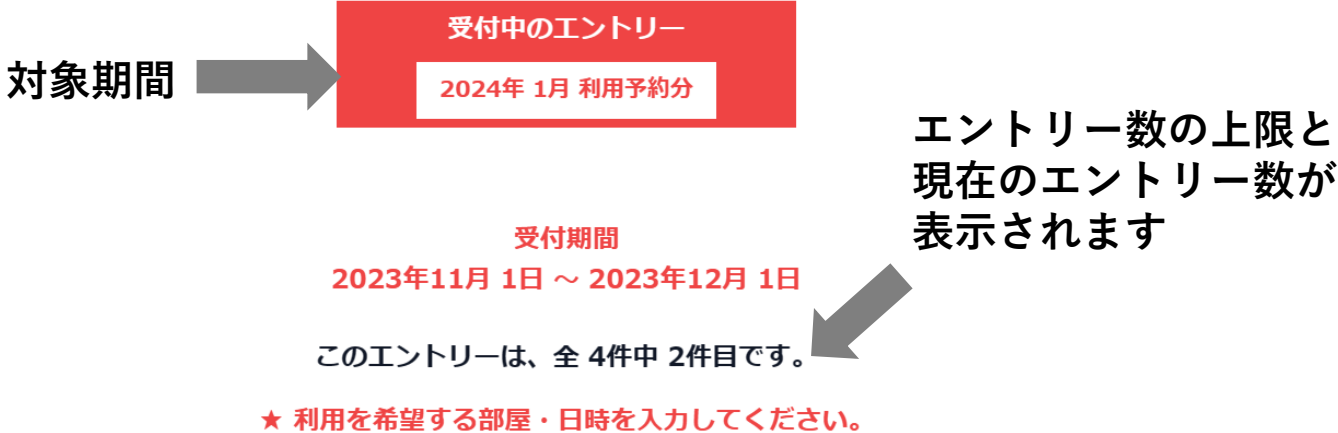
4. エントリー前に希望日・部屋の状況を確認してみる

エントリー状況を確認を押すと
部屋別・日別にエントリー数が確認できます

2023年11月13日(月) 菅田見本様 (4-00034)

エントリー

菅田地区センター



エントリー数の上限と
現在のエントリー数が
表示されます

利用時間帯・料金・定員
・各室詳細等の確認

エントリー状況を確認

を押すと
下表が表示されます

月	1	1	1	1	1	1	1	1	1	1	1	1	1	1	1	1	1	1	1	1	1	1	1	1	1	1	1	1	1	1	1	1	1			
日	1	2	3	4	5	6	7	8	9	10	11	12	13	14	15	16	17	18	19	20	21	22	23	24	25	26	27	28	29	30	31					
曜日	月	火	水	木	金	土	日	月	火	水	木	金	土	日	月	火	水	木	金	土	日	月	火	水	木	金	土	日	月	火	水					
音楽室																																				
午前							1				1		1		1																					
午後																																				
夜間																																				
料理室(通常利用)																																				
午前																																				
午後																1																				
夜間																																				
夜間																																				
小会議室																																				
午前																																				

【補足解説】

- ・すでに他のエントリーがある場合はエントリー件数が表示されます
- ・グレーの網掛けはエントリーできません

確認後は **閉じる**を押します

5. 利用月日・部屋・時間帯を入力します

①希望する利用月と部屋を選択します（プルダウン選択）

利用を希望する月

利用する部屋

現在のエントリー状況
【灰色】…エントリー不可 数字…現在のエントリー数

月	1	1	1	1	1	1	1	1	1	1	1	1	1	1	1	1	1	1	1	1	1	1	1	1	1	1	1	1	1	1	1	1	1				
日	1	2	3	4	5	6	7	8	9	10	11	12	13	14	15	16	17	18	19	20	21	22	23	24	25	26	27	28	29	30	31						
曜日	月	火	水	木	金	土	日	月	火	水	木	金	土	日	月	火	水	木	金	土	日	月	火	水	木	金	土	日	月	火	水	木	金	土	日		
音楽室																																					
午前							1						1		1		1																				
午後																																					
夜間																																					

利用を希望する日

利用する時間帯 午前 午後 夜間

※ 1回のエントリーで指定可能な最大コマ数は、1コマまでです。

利用する

備品・駐車場

**①利用月
・ 部屋**

②利用日

【補足解説】

- ・ 1ヶ月にエントリーできるコマ数は1地区センターあたり4コマまでです
- ・ すでに他のエントリーがある場合はエントリー件数が表示されます
- ・ グレーの網掛けのコマはご利用いただけません

②利用日を選択する⇒カレンダーが表示されます

《 《 2024-01 > >>

日	月	火	水	木	金	土
31	1	2	3	4	5	6
7	8	9	10	11	12	13
14	15	16	17	18	19	20
21	22	23	24	25	26	27
28	29	30	31	1	2	3

②利用日を選択

③希望する時間帯を選択します

利用を希望する月 2024-01

利用する部屋 音楽室

現在のエントリー状況
【灰色】…エントリー不可 数字…現在のエントリー数

月	1	1	1	1	1	1	1	1	1	1	1	1	1	1	1	1	1	1	1	1	1	1	1	1	1	1	1	1	1	1	1	1	1	1	1	1	1		
日	1	2	3	4	5	6	7	8	9	10	11	12	13	14	15	16	17	18	19	20	21	22	23	24	25	26	27	28	29	30	31								
曜日	月	火	水	木	金	土	日	月	火	水	木	金	土	日	月	火	水	木	金	土	日	月	火	水	木	金	土	日	月	火	水								
音楽室																																							
午前							1						1		1		1																						
午後																																							
夜間																																							

利用を希望する日 2024-01-05

利用する時間帯 午前 午後 夜間

※ 1回のエントリーで指定可能な最大コマ数は、1コマまでです。

利用する 備品・駐車場 残数

備品・駐車場 + 追加

③時間帯

エントリー対象は色塗りされます。

午前・午後・夜間はそれぞれ1回ずつ登録して下さい

【補足解説】

- ・ 午前～午後を連続使用希望でエントリーをする場合は、それぞれの時間帯毎に、1回ずつ登録してください
- ・ 午前～午後を連続して希望されても、重複した場合はそれぞれの抽選になります

使用希望の備品がある場合や、利用にあたっての事などで、神奈川地区センターに周知しておきたい内容がある場合は『施設への伝達事項』に記載して下さい

施設への
伝達事項（任意）

< 記入例 >

- ・ 姿見 * 1 台借用希望
- ・ 到着は10時の予定

【補足解説】

< ※備品についてのご注意 >

部屋に備わってる備品借用要望を記入頂いたとしても、備品貸出が確定するものではありません。

同時に複数の方が借用希望を出された場合は、従来通り、当日来館時の先着順でお貸出しをいたします。部屋利用にあたって必要不可欠な場合はお持ち込みを推奨いたします。

④ **この条件でエントリー** を押します

※ 次の画面で確定ボタンを押すまでエントリーは完了しません

この条件でエントリー
(エントリー確認画面へ)

← ④押します

⑤ エントリー内容を確認し、**同意します** にチェックを入れ

⑥ **この内容でエントリーを確定** を押します

エントリー内容	
施設	菅田地区センター
利用日	2024年01月05日 (金)
利用時間帯	午前
部屋	音楽室 (1,000円)
備品・駐車場	
利用料金合計	1,000円

← ⑤確認します

利用時間帯・料金・定員
・各室詳細等の確認

⑤ チェックを
入れます

「施設・部屋情報」を確認、同意します

前の画面に戻る

この内容でエントリーを確定

⑥押します

【補足解説】

地区センターのホームページへ
飛んで利用案内が見られます。

⑦ エントリー内容を確認

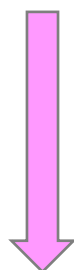
菅田地区センター

エントリーが完了しました。

エントリー内容	
施設	菅田地区センター
利用日	2024年01月05日（金）
利用時間帯	午前
部屋	音楽室（1,000円）
備品・駐車場	駐車場（0円）
利用料金合計	1,000円

[利用予約]
最初の画面に戻る

を押すと
下表が表示されます



エントリーした内容を確認できます

エントリーが完了すると、
登録されているメール
アドレスへ通知されます

団体番号：4-00034
菅田見本 様

ご利用いただきまして誠にありがとうございます。

下記エントリーを受け付けましたので、ご連絡いたします。
なお、本エントリーを変更する場合は、キャンセルした後、改めてご予約
ください。

<<< エントリー内容 >>> (ID: 000591)

■ 利用日 : 2024年01月05日（金）
■ 部屋 : 音楽室

菅田地区センター		新規エントリー		
エントリー内容				
2024年 1月 8日（月）	【音楽室】			
ID:000558	午前	エントリー済	●キャンセル可	確認・キャンセル
2024年 1月 5日（金）	【音楽室】			
ID:000591	午前	エントリー済	●キャンセル可	確認・キャンセル

【補足解説】

- 一度に入力できるのは1コマだけです
- 複数エントリーする場合は同じ操作を繰り返します
- 複数のエントリーを行う場合は、この画面から新規エントリー
新規エントリー を押して進みます

6. エントリー内容のキャンセル

- ①地区センターを選択する画面にて、**確認・キャンセル**を押します

【補足解説】
エントリー内容の変更は
一度キャンセルされてから
改めてエントリー登録します

菅田地区センター 新規エントリー

エントリー内容

2023年12月 5日 (火) 【音楽室】
ID:000540 午前 エントリー済 ●キャンセル可 確認・キャンセル

↑
①確認

↑
①押します

- ②エントリー内容を確認

- ③キャンセル時は **このエントリーをキャンセル**を押します

🏠 部屋予約システム 🔗 ログアウト

2023年10月31日 (火) 菅田見本 様 (4-00034)

エントリー

菅田地区センター

エントリー内容

施設	菅田地区センター
利用日	2023年12月05日 (火)
利用時間帯	午前
部屋	音楽室 (1,000円)
備品・駐車場	駐車場 (0円)
利用料金合計	1,000円

利用時間帯・料金・定員
・各室詳細等の確認

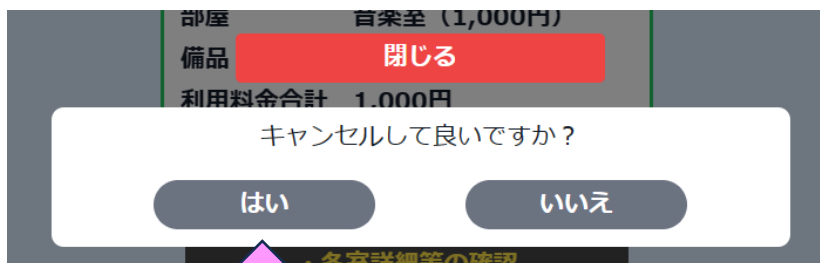
← ②確認

③押します

前の画面に戻る

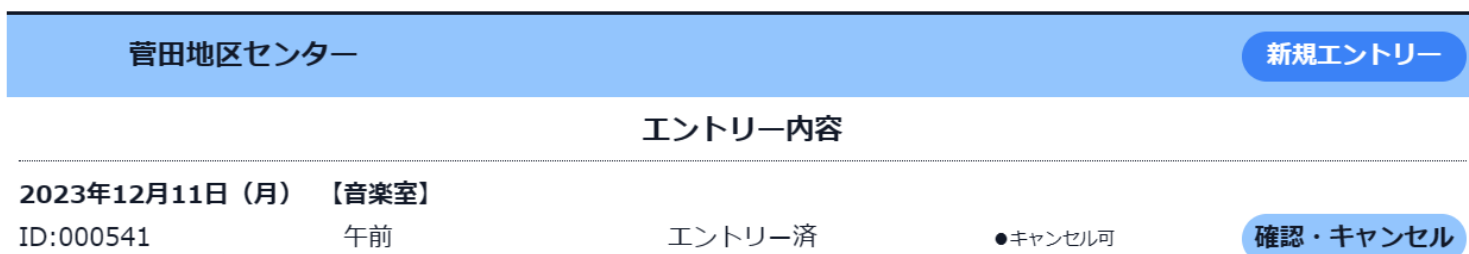
このエントリーをキャンセル

④キャンセル時は **はい** を押します



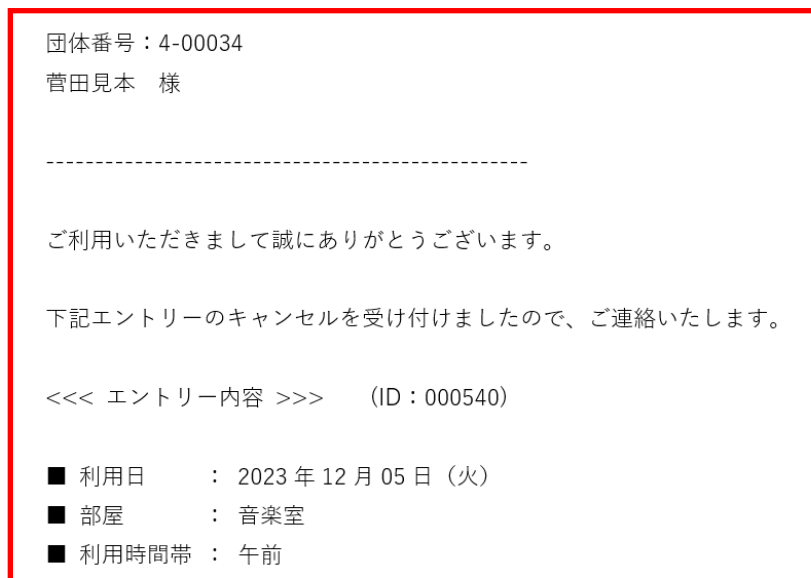
④押します

⑤キャンセルの確認
地区センター画面から
エントリー内容が消えている事を確認して下さい



⑤確認 (他のエントリーは残っています)

登録されているメールアドレスへ通知



7. エントリー当選・落選の確認

エントリーを押し、希望する地区センターを確認 (P5参照)

抽選は毎月12日0時に実施し、その後結果メールを9時から順次配信します
...少し時間がかかる場合があります

菅田地区センター 新規エントリー

エントリー内容

2023年12月11日 (月) 【音楽室】
ID:000544 午前 当選 ●キャンセル不可 確認

↑
当選を表示

登録されている
メールアドレスへ通知

団体番号：4-00024
すぎた ABC 様

エントリー抽選結果をご連絡致します。

下記エントリーが当選し、正式な予約として登録致しました。

<<< エントリー内容 >>> (ID: 000544)

- 利用日 : 2023年12月11日 (月)
- 部屋 : 音楽室
- 利用時間帯 : 午前

※もし当選した部屋を使わない場合は
他の利用者のためにも14日までの
キャンセル手続きにご協力お願いします。

菅田地区センター 新規エントリー

エントリー内容

2023年12月11日 (月) 【音楽室】
ID:000541 午前 落選 ●キャンセル不可 確認

↑
落選を表示

登録されている
メールアドレスへ通知

団体番号：4-00034
菅田見本 様

エントリー抽選結果をご連絡致します。

下記エントリーについて抽選の結果、
残念ながら今回はご期待に沿えない結果となりました。

<<< エントリー内容 >>> (ID: 000541)

- 利用日 : 2023年12月11日 (月)
- 部屋 : 音楽室
- 利用時間帯 : 午前

その2. 予約方法

1. 指定URLまたはQRコードより本システムにログインします (各地区センターのホームページからでも入れます)

- ①ご自身のログインIDを入力
- ②ご自身のパスワードを入力
- ③ログインを押します

【こらぼネット・かながわ】 施設利用予約

お知らせはありません。

▼ 登録したログインIDとパスワードを入力し、[ログイン] ボタンを押してください。

ログインID

パスワード

ログイン



①ログインID



②パスワード



③ログイン

2. 予約を選択します

部屋予約システム ログアウト

2023年11月13日（月） 菅田見本 様（4-00034）

予約を選択

予約対象期間
11月15日 から 12月31日
までの予約を受付中

1月利用予約
エントリー受付中

エントリー

予約

設定

翌々月に使用する室・設備の予約抽選

エントリー抽選後の空き室・設備を先着順で予約

団体用ホーム画面設定説明文1の文章が入ります。

受付：毎月1日～10日 抽選結果発表：その月の17日 12:00

予約対象：翌々月までの空き枠（翌々月についてのWEB直接予約は22日21:00から）時期により予約
Fサポート 部屋予約システム

団体用ホーム画面設定説明文2の文章が入ります

3. 希望する地区センターを選択します

希望する地区センターの**新規予約**を押します

メニュー 部屋予約システム ログアウト

2023年11月13日（月） 菅田見本 様（4-00034）

直接予約

★新たに予約をする場合は、対象施設の「新規予約」ボタンを押してください。

受付中の予約
2023-12-31利用予約分まで

注意事項

- ・使用日の1週間前を過ぎるとwebでのキャンセル・変更はできません。
- ・料金は当日入室前までにお支払いください。
- ・お支払い済みの予約をキャンセルする場合は、電話か、直接窓口にお越しください。

希望する地区センターの
新規予約を押します

菅田地区センター 新規予約

予約内容

2023年11月22日（水） 【音楽室】

ID:000546 午前 ●未払い ●キャンセル可 確認・キャンセル

【補足解説】

すでにご自身の団体で予約済の内容があれば、表示されています

4. 予約

予約状況を確認を押すと部屋別・日別に空き状況が確認できます

【補足解説】

1ヶ月に一度に予約できる
コマ数は1地区センターあたり
10コマまでです
1コマ使用終了すると1コマ
復活します

直接予約

明日・明後日以降

菅田地区センター

2023-11-15 より前の利用予約は web で行うことができません。直接電話か窓口にてお申し込みください。

対象期間



受付中の予約
2023-12-31利用予約分まで

各月毎の予約上限数と
現在の予約数を表示



本日のあなたの予約状況は、下記の通りです。

11月	12月	1月
予約上限数： 10	予約上限数： 10	予約上限数： 10
現在の予約件数： 2	現在の予約件数： 0	現在の予約件数： 0

★ 利用を希望する部屋・日時を入力してください。

利用時間帯・料金・定員
・各室詳細等の確認

予約状況を確認

予約状況を確認を押すと
下表が表示される

マスをクリックすると該当日の予約団体が表示されます

現在の空き状況 菅田地区センター 2023年11月

【空白】…予約可 x…予約済・予約不可

月	11月																														12月
日	1	2	3	4	5	6	7	8	9	10	11	12	13	14	15	16	17	18	19	20	21	22	23	24	25	26	27	28	29	30	1
曜日	水	木	金	土	日	月	火	水	木	金	土	日	月	火	水	木	金	土	日	月	火	水	木	金	土	日	月	火	水	木	
音楽室																															
午前																															
午後																															
夜間																															
料理室(通常利用)																															

すでに他の予約がある場合はグ
レー色で表示されます
マス目内のグレー色部を押すと
予約されている団体名が表示さ
れます

確認後は **閉じる** を押します

5. 利用月日・部屋・時間帯を入力

①希望する利用月と部屋を選択します プルダウンより選択

利用を希望する月 2023-11

利用する部屋 音楽室

現在の空き状況
【空白】…予約可 ×…予約済・予約不可

月	11	11	11	11	11	11	11	11	11	11	11	11	11	11	11	11	11	11	11	11	11	11	11	11	11	11	11	11	11	11	11	11	11	11	11	11
日	1	2	3	4	5	6	7	8	9	10	11	12	13	14	15	16	17	18	19	20	21	22	23	24	25	26	27	28	29	30						
曜日	水	木	金	土	日	月	火	水	木	金	土	日	月	火	水	木	金	土	日	月	火	水	木	金	土	日	月	火	水	木						

音楽室

	1	2	3	4	5	6	7	8	9	10	11	12	13	14	15	16	17	18	19	20	21	22	23	24	25	26	27	28	29	30								
午前																																						
午後																																						
夜間																																						

利用を希望する日 2023-11-01

※ 2023-11-15 より前の利用予約は直接お問い合わせ下さい。

利用する時間帯 午前 午後 夜間

※ 1回の予約で指定可能な最大コマ数は、1コマまでです。

利用する 備品・駐車場 残数

備品・駐車場 + 追加

②利用日を選択する⇒カレンダーが表示されます

日	月	火	水	木	金	土
29	30	31	1	2	3	4
5	6	7	8	9	10	11
12	13	14	15	16	17	18
19	20	21	22	23	24	25
26	27	28	29	30	1	2

②利用日を選択

③希望する時間帯を選択します

選択すると、升目の色が青になります。

利用を希望する月

利用する部屋

現在の空き状況
【空白】…予約可 ×…予約済・予約不可

月	11	11	11	11	11	11	11	11	11	11	11	11	11	11	11	11	11	11	11	11	11	11	11	11	11	11	11			
日	1	2	3	4	5	6	7	8	9	10	11	12	13	14	15	16	17	18	19	20	21	22	23	24	25	26	27	28	29	30
曜日	水	木	金	土	日	月	火	水	木	金	土	日	月	火	水	木	金	土	日	月	火	水	木	金	土	日	月	火	水	木
音楽室																														
午前																														
午後																														
夜間																														

利用を希望する日

※ 2023-11-15 より前の利用予約は直接お問い合わせ下さい。

利用する時間帯 午前 午後 夜間

※ 1回の予約で指定可能な最大コマ数は、1コマまでです。

利用する 残数

備品・駐車場

← ③時間帯

④ この条件で予約を押します

※ 次の画面で確定ボタンを押すまで予約は完了しません

この条件で予約
(予約確認画面へ)

← ④押します

⑤ 予約内容を確認し、**同意します** にチェックを入れ

⑥ **予約を確定**を押します

直接予約

菅田地区センター

まだ予約は確定していません。

★下の予約内容と「施設・部屋情報」を確認の上、
同意ボタンをチェックし、予約を確定してください。

予約内容

施設	菅田地区センター
利用日	2023年11月29日(水)
利用時間帯	午前
部屋	音楽室(1,000円)
備品・駐車場	駐車場(0円)
利用料金合計	1,000円

← ⑤確認します

注意事項

- ・予約確定後、ご利用日の7日前以降は、予約をキャンセルできません。
- ・ご利用がない場合も料金が発生します。
- ・ご利用予定がなくなった場合は、必ず地区センターにご連絡ください。

利用時間帯・料金・定員
・各室詳細等の確認

【補足解説】

地区センターのホームページへ
飛んで利用案内が見られます。

⑤ 「施設・部屋情報」を確認、同意します

チェックを
入れます

前の画面に戻る

この内容で予約を確定

↑ ⑥押します

⑦予約内容を確認します

直接予約

菅田地区センター

予約が完了しました。

予約内容

施設	菅田地区センター
利用日	2023年11月29日(水)
利用時間帯	午前
部屋	音楽室(1,000円)
備品・駐車場	駐車場(0円)
利用料金合計	1,000円

⑦確認します

同じ部屋を
別の条件で予約

[利用予約]
最初の画面に戻る

登録されているメールアドレスへ通知

団体番号：4-00034
菅田見本 様

ご利用いただきまして誠にありがとうございます。

下記ご予約を受け付けましたので、ご連絡いたします。

なお、本ご予約を変更する場合は、キャンセルした後、改めてご予約ください。

<<< ご予約内容 >>> (ID：000592)

- 利用日 : 2023年11月29日(水)
- 部屋 : 音楽室
- 利用時間帯 : 午前

【補足解説】

一度に予約できるのは1コマだけです
複数の予約を行う場合はここを押します

部屋・時間帯が同一で日程だけ追加される際は
同じ部屋を別の条件で予約 が便利です

6. 予約内容のキャンセル

- ①地区センターを選択する画面にて、**確認・キャンセル**を押します

【補足解説】

予約内容の変更は一度キャンセルされてから改めて予約登録して下さい
なお、利用日前1週間を切るとキャンセルの表示がされずネットでキャンセルできません

菅田地区センター		新規予約	
予約内容			
2023年11月29日（水）【音楽室】 ID:000592	午前	●未払い ●キャンセル可	確認・キャンセル
2023年11月22日（水）【音楽室】 ID:000546	午前	●未払い ●キャンセル可	確認・キャンセル



①確認

②予約内容を確認



①押します

③キャンセル時は **この内容をキャンセル**を押します

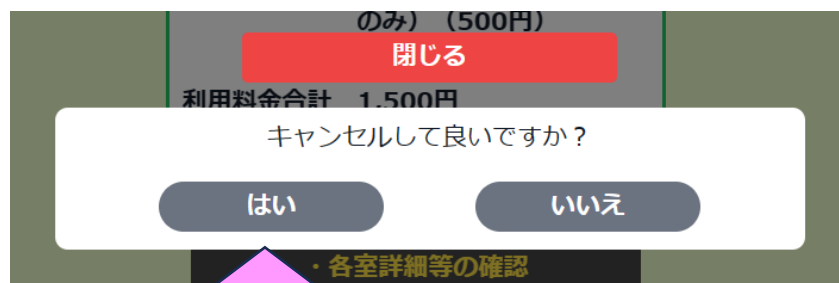
予約内容	
施設	菅田地区センター
利用日	2023年11月22日（水）
利用時間帯	午前
部屋	音楽室（1,000円）
利用料金合計	1,500円

利用時間帯・料金・定員
・各室詳細等の確認

前の画面に戻る

この予約をキャンセル

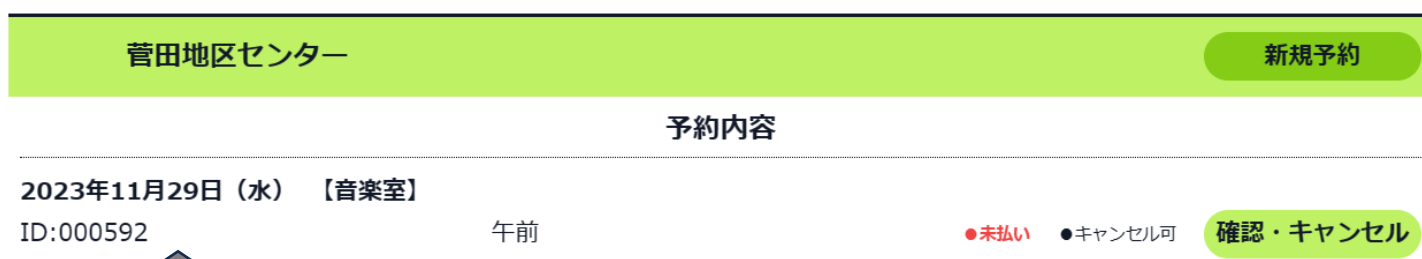
④キャンセル時は **はい** を押します



④押す

⑤キャンセルの確認

地区センター画面から予約内容が消えている事を確認下さい



⑤確認

(他の予約は残っています)

登録されている
メールアドレスへ通知

【補足解説】

インターネットで
キャンセルができるのは
利用日の1週間前までです

<例> 利用日が月曜日の場合は、
1週間前の月曜日までは
キャンセル可能です

1週間を切るとインターネット
ではキャンセル
できませんので、電話か来館
にてご連絡下さい
また従来通りキャンセル料が
発生致します

団体番号：4-00034
菅田見本 様

ご利用いただきまして誠にありがとうございます。

下記ご予約のキャンセルを受け付けましたので、ご連絡いたします。

<<< ご予約内容 >>> (ID: 000546)

- 利用日 : 2023年11月22日(水)
- 部屋 : 音楽室
- 利用時間帯 : 午前

その3. 設定変更方法

設定変更できるのは下記の2点

- ①メールアドレスの追加・変更
- ②ログインID・パスワードの変更

1. 指定URLまたはQRコードより本システムにログインします

(各地区センターのホームページからでも入れます)

- ①ご自身のログインIDを入力
- ②ご自身のパスワードを入力
- ③ログインを押します

【こらぼネット・かながわ】 施設利用予約

お知らせはありません。

▼ 登録したログインIDとパスワードを入力し、[ログイン] ボタンを押してください。

ログインID

パスワード

ログイン



①ログインID



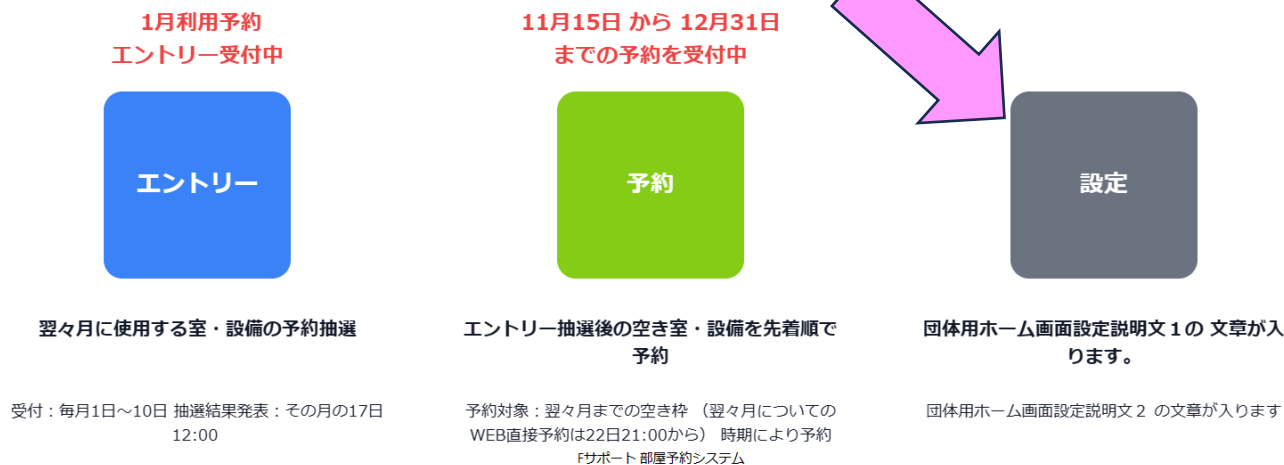
②パスワード



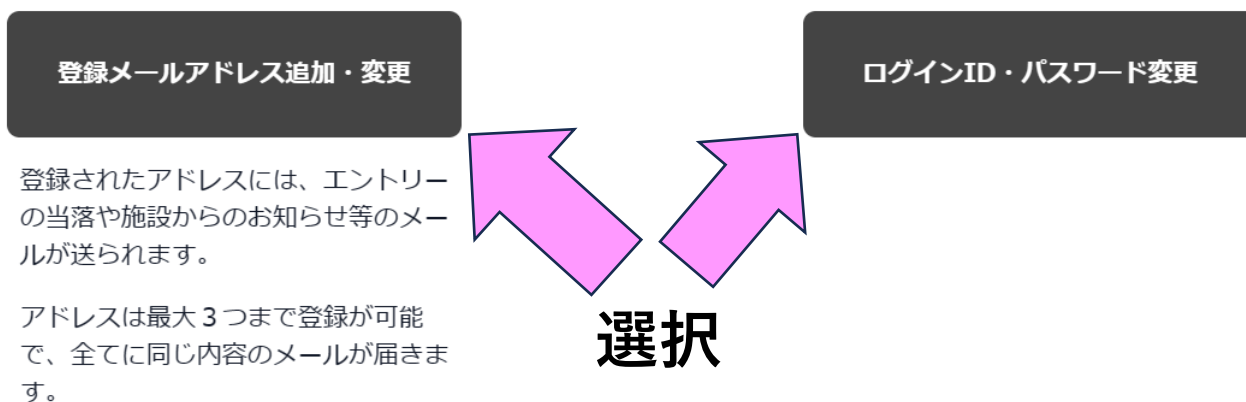
③ログイン

2. 設定を選択します

設定を選択



3. メールアドレスの追加・変更 または ログインID・パスワード変更を選択します



4. メールアドレスの追加・変更

①メールアドレスを追加・変更して

②登録しているメールアドレスを変更を押します

2023年11月13日（月） 菅田見本 様 （4-00034）

登録メールアドレスの追加・変更

・施設予約に利用したいメールアドレスを入力ください。

※メールアドレスは、最大3つまで登録可能です。正常にメールアドレスの登録が完了すると、【メールアドレス登録のご連絡】というタイトルの確認メールが5分以内に自動で届きます。

※上記のメールが届かなかった場合、メールアドレスが正しく登録されていない可能性がございます。その場合は、もう一度最初から、お試しください。

※メールが届かない場合、迷惑メール防止サービスをご利用されているお客様は、迷惑メールとして判定されていないかのご確認をお願いします。

※PCからのメールを拒否されており、ドメイン単位での受信許可が可能な方は「f-supportsys2.com」から届くメールの受信許可設定をお願いいたします。

※何度試してもメールアドレスがうまく登録されない場合は、お手数ですが窓口までご相談ください。

登録メールアドレス1 :

変更 :

変更の再入力 :

登録メールアドレス2 : 未登録

追加・変更 :

追加・変更の再入力 :

登録メールアドレス3 : 未登録

追加・変更 :

登録メールアドレス3 : 未登録

追加・変更 :

追加・変更の再入力 :

前の画面に戻る

登録されているメールアドレスを変更

①追加
変更
2回同じ内容を入力します

②押す

5. ログインID・パスワードの変更

- ① ログインID・パスワードを変更して
- ② 登録しているログインID・パスワードを変更を押します

2023年11月13日 (月) 菅田見本 様 (4-00034)

ログインID・パスワード変更

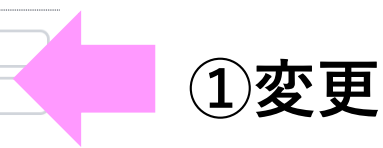
・施設予約に利用したいログインID・パスワードを入力してください。

※ログインIDは、半角英数字（大文字・小文字）、半角記号にて8文字以上30文字以内で入力してください。（半角記号の、「,（カンマ）」・「'（アポストロフィー）」は使用不可）

※パスワードは、半角英数字6文字以上20文字以内で入力してください。


※パスワードを入力する際は、コピー&ペーストを行わないでください。

現在のログインID :	<input type="text" value="mihon001"/>
変更 :	<input type="text" value="mihon001"/>
パスワード変更 :	<input type="password" value="....."/>
パスワードの再入力 :	<input type="password" value="....."/>



前の画面に戻る

登録されている
ログインID・パスワードを変更



万一パスワードをお忘れの場合は
地区センターへお越しください
地区センターにて新しいパスワードを設定致します
※「なりすまし」を避けるため電話での変更は対応できません
※お時間がかかる場合があります

その4. 補足資料

① 部屋の項目・時間帯について

部屋の項目（神奈川地区センター）

単独の部屋使用項目以外に、以下の項目があります。

- ・ 小・中会議室...小会議室と中会議室を連結して使用
※2コマとして数えます
- ・ 和室...手前・奥・全面の3種があります
- ・ 体育室...1/3の場合⇒左面・中面・右面
2/3の場合⇒左＋中面・中＋右面
全面の場合
から選択いただきます

時間帯（神奈川地区センター）

体育室は下記の3種があります

午前 ⇒ 9:00～12:00

午後 1 ⇒ 12:00～15:00

夜間 ⇒ 18:00～21:00

部屋の項目
グループ室
音楽室
中会議室
小会議室
小・中会議室(2コマ)
和室(手前)
和室(奥)
和室(全室)
料理室
料理室(料理以外)
体育室左面(1/3)
体育室中面(1/3)
体育室右面(1/3)
体育室左・中面(2/3)
体育室中・右面(2/3)
体育室 全面

【従来との差異】

1. 第1希望、第2希望という取り方はできません
2. 体育室の「どこでも良い」というご要望には対応できません
3. 2～3コマを連続して利用される場合は、それぞれに
エントリー・予約して下さい
(本システムでは連続してエントリー・予約はできません)

②抽選後の予約について

毎月15日

9:30～12:00

13:00～閉館30分前



来館頂き窓口にて予約受付

※開館時に予約申込者が多数の場合は、整理券を配布します。
その場で予約順を決める抽選を行い、その順番通りにTC職員が
PC予約登録を行います。

※12時-13時の間は窓口受付を中断します（電話予約対応のため）

12:00～閉館30分前

電話にて予約受付...先着順

21:00～

インターネットにて予約受付

【ご注意】

※神奈川地区センターで15日が休館日にあたる場合は、
前日の14日が予約開始日となります。

※他地区センターの予約はインターネットのみ可能です。
神奈川地区センターへの電話や来館では受けられません。

③ エントリー・予約条件等のまとめ

エントリー対象

- ・ 2ヶ月後 <例> 2月に4月分の申込み

エントリー期間

- ・ 毎月1日～10日⇒エントリー受付
- ・ 12日⇒抽選（コンピュータで実施）
- ・ 12日9時から⇒抽選結果を公開～順次メールアドレスへ送信

エントリー数の上限

- ・ 各地区センター毎に一月4コマまで
（インターネットでは他地区センターのエントリー可能です）

予約対象

- ・ 当月～2ヶ月先（エントリー期間後）

2ヶ月前予約開始 神奈川TCの場合

- ・ 毎月15日 9:30 来館にて申込み開始
※申込み者多数の際は整理券配布～登録順抽選
- 12:00 電話にて申込み開始...先着順
- 21:00 インターネットで申込み開始...先着順

予約数の上限

- ・ 各地区センター毎に一月10コマまで
（インターネットでは他地区センターの予約は可能です）
利用が終了すると、そのコマ分が使用できるようになります）